




MUNICIPIO DE TLALPUJAHUA MICHOACAN

ESTADO DE FLUJO DE EFECTIVO

DEL 1 DE ENERO AL 30 DE SEPTIEMBRE DE 2019

Página: 1 de 11

DESCRIPCION	2019	2018
FLUJO DE EFECTIVO DE LAS ACTIVIDADES DE OPERACION		
ORIGEN	442,613,956.68	411,280,642.56
IMPUESTOS	2,458,629.00	2,246,088.33
CUOTAS Y APORTACIONES DE SEGURIDAD SOCIAL.	0.00	0.00
CONTRIBUCIONES DE MEJORAS.	49,800.00	0.00
DERECHOS.	2,524,637.90	1,440,119.18
PRODUCTOS	5,288.68	169,208.03
APROVECHAMIENTOS	943,719.00	661,722.46
INGRESOS POR VENTA DE BIENES Y PRESTACIÓN DE SERVICIOS.	0.00	242,000.00
PARTICIPACIONES Y APORTACIONES	67,748,918.20	63,762,635.76
TRANSFERENCIAS, ASIGNACIONES, SUBSIDIOS Y SUBVENCIONES, Y PENSIONES	0.00	25,000.00
OTROS INGRESOS Y BENEFICIOS	38,000.00	0.00
APLICACION.	276,891,932.40	367,251,350.94
SERVICIOS PERSONALES.	26,176,918.47	26,036,938.28
MATERIALES Y SUMINISTROS.	6,903,814.09	6,344,980.91
SERVICIOS GENERALES	8,058,001.91	9,351,000.08
TRANSFERENCIAS INTERNAS Y ASIGNACIONES AL SECTOR PÚBLICO	0.00	1,294,292.00
TRANSFERENCIAS AL RESTO DE SECTOR PÚBLICO	0.00	0.00
SUBSIDIOS Y SUBVENCIONES	2,582,343.99	1,359,740.00
AYUDAS SOCIALES	2,336,991.94	2,178,215.47
PENSIONES Y JUBILACIONES	0.00	0.00
TRANSFERENCIAS A FIDEICOMISOS, MANDATOS Y CONTRATOS ANÁLOGOS	0.00	0.00
TRANSFERENCIAS A LA SEGURIDAD SOCIAL	0.00	0.00
DONATIVOS	0.00	20,000.00
TRANSFERENCIAS AL EXTERIOR	0.00	0.00
PARTICIPACIONES	0.00	0.00
APORTACIONES	0.00	0.00
CONVENIOS	0.00	0.00
OTRAS APLICACIONES DE OPERACION	905,850.00	146,233,917.50
FLUJOS NETOS DE EFECTIVO POR ACTIVIDADES DE OPERACIÓN	27,620,337.38	7,338,215.27
FLUJO DE EFECTIVO DE LAS ACTIVIDADES DE INVERS		




MUNICIPIO DE TLALPUJAHUA MICHOCAN

ESTADO DE FLUJO DE EFECTIVO

DEL 1 DE ENERO AL 30 DE SEPTIEMBRE DE 2019

Página: 2 de 11

DESCRIPCION	2019	2018
ORIGEN	0.00	26,842,726.71
BIENES INMUEBLES, INFRAESTRUCTURA Y CONSTRUCCIONES EN PROCESO	0.00	8,992,398.00
BIENES MUEBLES	0.00	44,693,055.42
OTROS ORIGENES DE INVERSION	0.00	0.00
APLICACION	33,984,055.38	139,635,828.54
BIENES INMUEBLES, INFRAESTRUCTURA Y CONSTRUCCIONES EN PROCESO	62,166,564.12	179,671,245.60
BIENES MUEBLES	5,801,546.64	73,422,376.80
OTRAS APLICACIONES DE INVERSION	0.00	22,090,468.90
FLUJOS NETOS DE EFECTIVO POR ACTIVIDADES DE INVERSION	-11,328,018.46	-35,553,917.72
FLUJO DE EFECTIVO DE LAS ACTIVIDADES DE FINANCIAMIENTO		
ORIGEN	2,298,856.38	124,559,756.28
ENDEUDAMIENTO NETO	0.00	124,557,929.64
INTERNO	0.00	249,115,859.28
EXTERNO	0.00	0.00
OTROS ORIGENES DE FINANCIAMIENTO	4,597,712.76	3,653.28
APLICACION	32,272,088.34	34,271,774.67
SERVICIOS DE LA DEUDA	13,877,124.06	6,579,730.32
INTERNO	27,754,248.12	12,973,860.64
EXTERNO	0.00	0.00
OTRAS APLICACIONES DE FINANCIAMIENTO	36,789,928.56	55,384,088.70
FLUJOS NETOS DE EFECTIVO POR ACTIVIDADES DE FINANCIAMIENTO	-9,991,077.32	30,188,793.87
INCREMENTO / DISMINUCION NETA EN EL EFECTIVO Y EQUIVALENTES	6,301,241.60	1,973,091.42
EFECTIVO Y EQUIVALENTES AL EFECTIVO AL INICIO DEL EJERCICIO	2,496,516.53	0.00
EFECTIVO Y EQUIVALENTES AL EFECTIVO AL FINAL DEL EJERCICIO	8,797,758.13	2,723,091.42
FLUJO DE EFECTIVO DE LAS ACTIVIDADES DE OPERACIONES		
ORIGEN	0.00	0.00
IMPUESTOS	7,375,887.00	2,246,088.33
IMPUESTOS	0.00	2,246,088.33
IMPUESTOS	0.00	2,246,088.33
CUOTAS Y APORTACIONES DE SEGURIDAD SOCIAL.	0.00	0.00
CUOTAS Y APORTACIONES DE SEGURIDAD SOCIAL.	0.00	0.00




MUNICIPIO DE TLALPUJAHUA MICHOACAN

ESTADO DE FLUJO DE EFECTIVO

DEL 1 DE ENERO AL 30 DE SEPTIEMBRE DE 2019

Página: 3 de 11

DESCRIPCION	2019	2018
CUOTAS Y APORTACIONES DE SEGURIDAD SOCIAL.	0.00	0.00
CONTRIBUCIONES DE MEJORAS.	149,400.00	0.00
CONTRIBUCIONES DE MEJORAS.	0.00	0.00
CONTRIBUCIONES DE MEJORAS.	0.00	0.00
DERECHOS.	0.00	1,440,119.18
DERECHOS.	0.00	1,440,119.18
DERECHOS.	7,573,913.70	1,440,119.18
PRODUCTOS	0.00	169,208.03
PRODUCTOS	0.00	169,208.03
PRODUCTOS	15,866.04	169,208.03
APROVECHAMIENTOS	2,831,157.00	661,722.46
APROVECHAMIENTOS	0.00	661,722.46
APROVECHAMIENTOS	0.00	661,722.46
INGRESOS POR VENTA DE BIENES Y PRESTACIÓN DE SERVICIOS.	0.00	242,000.00
INGRESOS POR VENTA DE BIENES Y PRESTACIÓN DE SERVICIOS.	0.00	242,000.00
INGRESOS POR VENTA DE BIENES Y PRESTACIÓN DE SERVICIOS.	0.00	242,000.00
PARTICIPACIONES Y APORTACIONES	203,246,754.60	63,762,635.76
PARTICIPACIONES Y APORTACIONES	0.00	63,762,635.76
PARTICIPACIONES Y APORTACIONES	0.00	63,762,635.76
TRANSFERENCIAS, ASIGNACIONES, SUBSIDIOS Y SUBVENCIONES, Y PENSIONES	0.00	25,000.00
TRANSFERENCIAS, ASIGNACIONES, SUBSIDIOS Y SUBVENCIONES, Y PENSIONES	0.00	25,000.00
TRANSFERENCIAS, ASIGNACIONES, SUBSIDIOS Y SUBVENCIONES, Y PENSIONES	0.00	25,000.00
OTROS INGRESOS Y BENEFICIOS	0.00	0.00
OTROS INGRESOS Y BENEFICIOS	0.00	0.00
OTROS INGRESOS Y BENEFICIOS	114,000.00	0.00
APLICACION.	0.00	0.00
SERVICIOS PERSONALES.	0.00	26,036,938.28
SERVICIOS PERSONALES.	0.00	26,036,938.28
SERVICIOS PERSONALES.	78,530,755.41	26,036,938.28
MATERIALES Y SUMINISTROS.	20,711,442.27	6,344,980.91
MATERIALES Y SUMINISTROS.	0.00	6,344,980.91




MUNICIPIO DE TLALPUJAHUA MICHOACAN

ESTADO DE FLUJO DE EFECTIVO

DEL 1 DE ENERO AL 30 DE SEPTIEMBRE DE 2019

Página: 4 de 11

DESCRIPCION	2019	2018
MATERIALES Y SUMINISTROS.	0.00	6,344,980.91
SERVICIOS GENERALES	24,174,005.73	9,351,000.08
SERVICIOS GENERALES	0.00	9,351,000.08
SERVICIOS GENERALES	0.00	9,351,000.08
TRANSFERENCIAS INTERNAS Y ASIGNACIONES AL SECTOR PÚBLICO	0.00	1,294,292.00
TRANSFERENCIAS INTERNAS Y ASIGNACIONES AL SECTOR PÚBLICO	0.00	1,294,292.00
TRANSFERENCIAS INTERNAS Y ASIGNACIONES AL SECTOR PÚBLICO	0.00	1,294,292.00
TRANSFERENCIAS AL RESTO DE SECTOR PÚBLICO	0.00	0.00
TRANSFERENCIAS AL RESTO DE SECTOR PÚBLICO	0.00	0.00
TRANSFERENCIAS AL RESTO DE SECTOR PÚBLICO	0.00	0.00
SUBSIDIOS Y SUBVENCIONES	0.00	1,359,740.00
SUBSIDIOS Y SUBVENCIONES	0.00	1,359,740.00
SUBSIDIOS Y SUBVENCIONES	7,747,031.97	1,359,740.00
AYUDAS SOCIALES	7,010,975.82	2,178,215.47
AYUDAS SOCIALES	0.00	2,178,215.47
AYUDAS SOCIALES	0.00	2,178,215.47
PENSIONES Y JUBILACIONES	0.00	0.00
PENSIONES Y JUBILACIONES	0.00	0.00
PENSIONES Y JUBILACIONES	0.00	0.00
TRANSFERENCIAS A FIDEICOMISOS, MANDATOS Y CONTRATOS ANÁLOGOS	0.00	0.00
TRANSFERENCIAS A FIDEICOMISOS, MANDATOS Y CONTRATOS ANÁLOGOS	0.00	0.00
TRANSFERENCIAS A FIDEICOMISOS, MANDATOS Y CONTRATOS ANÁLOGOS	0.00	0.00
TRANSFERENCIAS A LA SEGURIDAD SOCIAL	0.00	0.00
TRANSFERENCIAS A LA SEGURIDAD SOCIAL	0.00	0.00
TRANSFERENCIAS A LA SEGURIDAD SOCIAL	0.00	0.00
DONATIVOS	0.00	20,000.00
DONATIVOS	0.00	20,000.00
DONATIVOS	0.00	20,000.00
TRANSFERENCIAS AL EXTERIOR	0.00	0.00
TRANSFERENCIAS AL EXTERIOR	0.00	0.00
TRANSFERENCIAS AL EXTERIOR	0.00	0.00




MUNICIPIO DE TLALPUJAHUA MICHOACAN

ESTADO DE FLUJO DE EFECTIVO

DEL 1 DE ENERO AL 30 DE SEPTIEMBRE DE 2019

Página: 5 de 11

DESCRIPCION	2019	2018
PARTICIPACIONES	0.00	0.00
PARTICIPACIONES	0.00	0.00
PARTICIPACIONES	0.00	0.00
APORTACIONES	0.00	0.00
APORTACIONES	0.00	0.00
APORTACIONES	0.00	0.00
CONVENIOS	0.00	0.00
CONVENIOS	0.00	0.00
CONVENIOS	0.00	0.00
FLUJOS NETOS DE EFECTIVO POR ACTIVIDADES DE OPERACIÓN	82,861,012.14	22,014,645.81
FLUJO DE EFECTIVO DE LAS ACTIVIDADES DE INVERS		
ORIGEN	0.00	0.00
BIENES INMUEBLES, INFRAESTRUCTURA Y CONSTRUCCIONES EN PROCESO	0.00	0.00
BIENES MUEBLES	0.00	0.00
OTROS ORIGENES DE INVERSION	0.00	0.00
APLICACION	0.00	0.00
BIENES INMUEBLES, INFRAESTRUCTURA Y CONSTRUCCIONES EN PROCESO	0.00	0.00
BIENES MUEBLES	0.00	0.00
OTRAS APLICACIONES DE INVERSION	0.00	0.00
FLUJOS NETOS DE EFECTIVO POR ACTIVIDADES DE INVERSION	-22,656,036.92	-73,151,618.33
FLUJO DE EFECTIVO DE LAS ACTIVIDADES DE FINANCI		
ORIGEN	0.00	0.00
ENDEUDAMIENTO NETO	0.00	0.00
INTERNO	0.00	0.00
EXTERNO	0.00	0.00
OTROS ORIGENES DE FINANCIAMIENTO	0.00	0.00
APLICACION	0.00	0.00
SERVICIOS DE LA DEUDA	0.00	0.00
INTERNO	0.00	0.00
EXTERNO	0.00	0.00
OTRAS APLICACIONES DE FINANCIAMIENTO	0.00	0.00




MUNICIPIO DE TLALPUJAHUA MICHOACAN

ESTADO DE FLUJO DE EFECTIVO

DEL 1 DE ENERO AL 30 DE SEPTIEMBRE DE 2019

Página: 6 de 11

DESCRIPCION	2019	2018
FLUJOS NETOS DE EFECTIVO POR ACTIVIDADES DE FINANCIAMIENTO	-19,982,154.64	60,284,787.74
INCREMENTO / DISMINUCION NETA EN EL EFECTIVO Y EQUIVALENTES	56,515,139.50	-18,975,087.23
EFFECTIVO Y EQUIVALENTES AL EFECTIVO AL INICIO DEL EJERCICIO	4,993,033.06	0.00
EFFECTIVO Y EQUIVALENTES AL EFECTIVO AL FINAL DEL EJERCICIO	17,595,516.26	2,723,091.42
FLUJO DE EFECTIVO DE LAS ACTIVIDADES DE OPERACIONES		
ORIGEN	0.00	0.00
IMPUESTOS	14,751,774.00	2,246,088.33
IMPUESTOS	0.00	2,246,088.33
IMPUESTOS	0.00	2,246,088.33
IMPUESTOS	0.00	2,246,088.33
IMPUESTOS	0.00	2,246,088.33
IMPUESTOS	0.00	2,246,088.33
CUOTAS Y APORTACIONES DE SEGURIDAD SOCIAL.	0.00	0.00
CUOTAS Y APORTACIONES DE SEGURIDAD SOCIAL.	0.00	0.00
CUOTAS Y APORTACIONES DE SEGURIDAD SOCIAL.	0.00	0.00
CUOTAS Y APORTACIONES DE SEGURIDAD SOCIAL.	0.00	0.00
CUOTAS Y APORTACIONES DE SEGURIDAD SOCIAL.	0.00	0.00
CUOTAS Y APORTACIONES DE SEGURIDAD SOCIAL.	0.00	0.00
CONTRIBUCIONES DE MEJORAS.	298,800.00	0.00
CONTRIBUCIONES DE MEJORAS.	0.00	0.00
CONTRIBUCIONES DE MEJORAS.	0.00	0.00
CONTRIBUCIONES DE MEJORAS.	0.00	0.00
CONTRIBUCIONES DE MEJORAS.	0.00	0.00
CONTRIBUCIONES DE MEJORAS.	0.00	0.00
DERECHOS.	0.00	1,440,119.18
DERECHOS.	0.00	1,440,119.18
DERECHOS.	0.00	1,440,119.18
DERECHOS.	0.00	1,440,119.18
DERECHOS.	0.00	1,440,119.18
DERECHOS.	15,147,827.40	1,440,119.18
PRODUCTOS	0.00	169,208.03




MUNICIPIO DE TLALPUJAHUA MICHOACAN

ESTADO DE FLUJO DE EFECTIVO

DEL 1 DE ENERO AL 30 DE SEPTIEMBRE DE 2019

Página: 7 de 11

DESCRIPCION	2019	2018
PRODUCTOS	0.00	169,208.03
PRODUCTOS	0.00	169,208.03
PRODUCTOS	0.00	169,208.03
PRODUCTOS	0.00	169,208.03
PRODUCTOS	31,732.08	169,208.03
APROVECHAMIENTOS	5,662,314.00	661,722.46
APROVECHAMIENTOS	0.00	661,722.46
APROVECHAMIENTOS	0.00	661,722.46
APROVECHAMIENTOS	0.00	661,722.46
APROVECHAMIENTOS	0.00	661,722.46
APROVECHAMIENTOS	0.00	661,722.46
INGRESOS POR VENTA DE BIENES Y PRESTACIÓN DE SERVICIOS.	0.00	242,000.00
INGRESOS POR VENTA DE BIENES Y PRESTACIÓN DE SERVICIOS.	0.00	242,000.00
INGRESOS POR VENTA DE BIENES Y PRESTACIÓN DE SERVICIOS.	0.00	242,000.00
INGRESOS POR VENTA DE BIENES Y PRESTACIÓN DE SERVICIOS.	0.00	242,000.00
INGRESOS POR VENTA DE BIENES Y PRESTACIÓN DE SERVICIOS.	0.00	242,000.00
INGRESOS POR VENTA DE BIENES Y PRESTACIÓN DE SERVICIOS.	0.00	242,000.00
PARTICIPACIONES Y APORTACIONES	406,493,509.20	63,762,635.76
PARTICIPACIONES Y APORTACIONES	0.00	63,762,635.76
PARTICIPACIONES Y APORTACIONES	0.00	63,762,635.76
PARTICIPACIONES Y APORTACIONES	0.00	63,762,635.76
PARTICIPACIONES Y APORTACIONES	0.00	63,762,635.76
PARTICIPACIONES Y APORTACIONES	0.00	63,762,635.76
TRANSFERENCIAS, ASIGNACIONES, SUBSIDIOS Y SUBVENCIONES, Y PENSIONES	0.00	25,000.00
TRANSFERENCIAS, ASIGNACIONES, SUBSIDIOS Y SUBVENCIONES, Y PENSIONES	0.00	25,000.00
TRANSFERENCIAS, ASIGNACIONES, SUBSIDIOS Y SUBVENCIONES, Y PENSIONES	0.00	25,000.00
TRANSFERENCIAS, ASIGNACIONES, SUBSIDIOS Y SUBVENCIONES, Y PENSIONES	0.00	25,000.00
TRANSFERENCIAS, ASIGNACIONES, SUBSIDIOS Y SUBVENCIONES, Y PENSIONES	0.00	25,000.00
TRANSFERENCIAS, ASIGNACIONES, SUBSIDIOS Y SUBVENCIONES, Y PENSIONES	0.00	25,000.00
OTROS INGRESOS Y BENEFICIOS	0.00	0.00
OTROS INGRESOS Y BENEFICIOS	0.00	0.00



MUNICIPIO DE TLALPUJAHUA MICHOACAN

ESTADO DE FLUJO DE EFECTIVO

DEL 1 DE ENERO AL 30 DE SEPTIEMBRE DE 2019

Página: 8 de 11

DESCRIPCION	2019	2018
OTROS INGRESOS Y BENEFICIOS	0.00	0.00
OTROS INGRESOS Y BENEFICIOS	0.00	0.00
OTROS INGRESOS Y BENEFICIOS	0.00	0.00
OTROS INGRESOS Y BENEFICIOS	228,000.00	0.00
APLICACION.	0.00	0.00
SERVICIOS PERSONALES.	0.00	26,036,938.28
SERVICIOS PERSONALES.	0.00	26,036,938.28
SERVICIOS PERSONALES.	0.00	26,036,938.28
SERVICIOS PERSONALES.	0.00	26,036,938.28
SERVICIOS PERSONALES.	0.00	26,036,938.28
SERVICIOS PERSONALES.	157,061,510.82	26,036,938.28
MATERIALES Y SUMINISTROS.	41,422,884.54	6,344,980.91
MATERIALES Y SUMINISTROS.	0.00	6,344,980.91
MATERIALES Y SUMINISTROS.	0.00	6,344,980.91
MATERIALES Y SUMINISTROS.	0.00	6,344,980.91
MATERIALES Y SUMINISTROS.	0.00	6,344,980.91
MATERIALES Y SUMINISTROS.	0.00	6,344,980.91
SERVICIOS GENERALES	48,348,011.46	9,351,000.08
SERVICIOS GENERALES	0.00	9,351,000.08
SERVICIOS GENERALES	0.00	9,351,000.08
SERVICIOS GENERALES	0.00	9,351,000.08
SERVICIOS GENERALES	0.00	9,351,000.08
SERVICIOS GENERALES	0.00	9,351,000.08
TRANSFERENCIAS INTERNAS Y ASIGNACIONES AL SECTOR PÚBLICO	0.00	1,294,292.00
TRANSFERENCIAS INTERNAS Y ASIGNACIONES AL SECTOR PÚBLICO	0.00	1,294,292.00
TRANSFERENCIAS INTERNAS Y ASIGNACIONES AL SECTOR PÚBLICO	0.00	1,294,292.00
TRANSFERENCIAS INTERNAS Y ASIGNACIONES AL SECTOR PÚBLICO	0.00	1,294,292.00
TRANSFERENCIAS INTERNAS Y ASIGNACIONES AL SECTOR PÚBLICO	0.00	1,294,292.00
TRANSFERENCIAS INTERNAS Y ASIGNACIONES AL SECTOR PÚBLICO	0.00	1,294,292.00
TRANSFERENCIAS AL RESTO DE SECTOR PÚBLICO	0.00	0.00
TRANSFERENCIAS AL RESTO DE SECTOR PÚBLICO	0.00	0.00



MUNICIPIO DE TLALPUJAHUA MICHOACAN

ESTADO DE FLUJO DE EFECTIVO

DEL 1 DE ENERO AL 30 DE SEPTIEMBRE DE 2019

Página: 9 de 11

DESCRIPCION	2019	2018
TRANSFERENCIAS AL RESTO DE SECTOR PÚBLICO	0.00	0.00
TRANSFERENCIAS AL RESTO DE SECTOR PÚBLICO	0.00	0.00
TRANSFERENCIAS AL RESTO DE SECTOR PÚBLICO	0.00	0.00
TRANSFERENCIAS AL RESTO DE SECTOR PÚBLICO	0.00	0.00
SUBSIDIOS Y SUBVENCIONES	0.00	1,359,740.00
SUBSIDIOS Y SUBVENCIONES	0.00	1,359,740.00
SUBSIDIOS Y SUBVENCIONES	0.00	1,359,740.00
SUBSIDIOS Y SUBVENCIONES	0.00	1,359,740.00
SUBSIDIOS Y SUBVENCIONES	0.00	1,359,740.00
SUBSIDIOS Y SUBVENCIONES	15,494,063.94	1,359,740.00
AYUDAS SOCIALES	14,021,951.64	2,178,215.47
AYUDAS SOCIALES	0.00	2,178,215.47
AYUDAS SOCIALES	0.00	2,178,215.47
AYUDAS SOCIALES	0.00	2,178,215.47
AYUDAS SOCIALES	0.00	2,178,215.47
AYUDAS SOCIALES	0.00	2,178,215.47
PENSIONES Y JUBILACIONES	0.00	0.00
PENSIONES Y JUBILACIONES	0.00	0.00
PENSIONES Y JUBILACIONES	0.00	0.00
PENSIONES Y JUBILACIONES	0.00	0.00
PENSIONES Y JUBILACIONES	0.00	0.00
PENSIONES Y JUBILACIONES	0.00	0.00
TRANSFERENCIAS A FIDEICOMISOS, MANDATOS Y CONTRATOS ANÁLOGOS	0.00	0.00
TRANSFERENCIAS A FIDEICOMISOS, MANDATOS Y CONTRATOS ANÁLOGOS	0.00	0.00
TRANSFERENCIAS A FIDEICOMISOS, MANDATOS Y CONTRATOS ANÁLOGOS	0.00	0.00
TRANSFERENCIAS A FIDEICOMISOS, MANDATOS Y CONTRATOS ANÁLOGOS	0.00	0.00
TRANSFERENCIAS A FIDEICOMISOS, MANDATOS Y CONTRATOS ANÁLOGOS	0.00	0.00
TRANSFERENCIAS A FIDEICOMISOS, MANDATOS Y CONTRATOS ANÁLOGOS	0.00	0.00
TRANSFERENCIAS A LA SEGURIDAD SOCIAL	0.00	0.00
TRANSFERENCIAS A LA SEGURIDAD SOCIAL	0.00	0.00
TRANSFERENCIAS A LA SEGURIDAD SOCIAL	0.00	0.00




MUNICIPIO DE TLALPUJAHUA MICHOACAN

ESTADO DE FLUJO DE EFECTIVO

DEL 1 DE ENERO AL 30 DE SEPTIEMBRE DE 2019

Página: 10 de 11

DESCRIPCION	2019	2018
TRANSFERENCIAS A LA SEGURIDAD SOCIAL	0.00	0.00
TRANSFERENCIAS A LA SEGURIDAD SOCIAL	0.00	0.00
TRANSFERENCIAS A LA SEGURIDAD SOCIAL	0.00	0.00
DONATIVOS	0.00	20,000.00
DONATIVOS	0.00	20,000.00
DONATIVOS	0.00	20,000.00
DONATIVOS	0.00	20,000.00
DONATIVOS	0.00	20,000.00
DONATIVOS	0.00	20,000.00
TRANSFERENCIAS AL EXTERIOR	0.00	0.00
TRANSFERENCIAS AL EXTERIOR	0.00	0.00
TRANSFERENCIAS AL EXTERIOR	0.00	0.00
TRANSFERENCIAS AL EXTERIOR	0.00	0.00
TRANSFERENCIAS AL EXTERIOR	0.00	0.00
TRANSFERENCIAS AL EXTERIOR	0.00	0.00
PARTICIPACIONES	0.00	0.00
PARTICIPACIONES	0.00	0.00
PARTICIPACIONES	0.00	0.00
PARTICIPACIONES	0.00	0.00
PARTICIPACIONES	0.00	0.00
PARTICIPACIONES	0.00	0.00
APORTACIONES	0.00	0.00
APORTACIONES	0.00	0.00
APORTACIONES	0.00	0.00
APORTACIONES	0.00	0.00
APORTACIONES	0.00	0.00
APORTACIONES	0.00	0.00
CONVENIOS	0.00	0.00
CONVENIOS	0.00	0.00
CONVENIOS	0.00	0.00
CONVENIOS	0.00	0.00



MUNICIPIO DE TLALPUJAHUA MICHOACAN

ESTADO DE FLUJO DE EFECTIVO

DEL 1 DE ENERO AL 30 DE SEPTIEMBRE DE 2019

Página: 11 de 11

DESCRIPCION	2019	2018
CONVENIOS	0.00	0.00
CONVENIOS	0.00	0.00
FLUJOS NETOS DE EFECTIVO POR ACTIVIDADES DE OPERACIÓN	165,722,024.28	44,029,291.62
FLUJO DE EFECTIVO DE LAS ACTIVIDADES DE INVERS		
ORIGEN	0.00	0.00
BIENES INMUEBLES, INFRAESTRUCTURA Y CONSTRUCCIONES EN PROCESO	0.00	0.00
BIENES MUEBLES	0.00	0.00
OTROS ORIGENES DE INVERSION	0.00	0.00
APLICACION	0.00	0.00
BIENES INMUEBLES, INFRAESTRUCTURA Y CONSTRUCCIONES EN PROCESO	0.00	0.00
BIENES MUEBLES	0.00	0.00
OTRAS APLICACIONES DE INVERSION	0.00	0.00
FLUJOS NETOS DE EFECTIVO POR ACTIVIDADES DE INVERSION	-33,984,055.38	-112,793,101.83
FLUJO DE EFECTIVO DE LAS ACTIVIDADES DE FINANCI		
ORIGEN	0.00	0.00
ENDEUDAMIENTO NETO	0.00	0.00
INTERNO	0.00	0.00
EXTERNO	0.00	0.00
OTROS ORIGENES DE FINANCIAMIENTO	0.00	0.00
APLICACION	0.00	0.00
SERVICIOS DE LA DEUDA	0.00	0.00
INTERNO	0.00	0.00
EXTERNO	0.00	0.00
OTRAS APLICACIONES DE FINANCIAMIENTO	0.00	0.00
FLUJOS NETOS DE EFECTIVO POR ACTIVIDADES DE FINANCIAMIE	-29,973,231.96	90,287,981.61
INCREMENTO / DISMINUCION NETA EN EL EFECTIVO Y EQUIVALE	178,262,031.08	-57,550,103.57
EFECTIVO Y EQUIVALENTES AL EFECTIVO AL INICIO DEL EJERCIC	7,489,549.59	0.00
EFECTIVO Y EQUIVALENTES AL EFECTIVO AL FINAL DEL EJERCICI	26,393,274.39	2,723,091.42

SALVADOR TAPIA HERNANDEZ

ADRIANA BERRIOS HERNANDEZ

ABAD REBOLLO SANCHEZ

EDUARDO SALAZAR SEGUNDO

PRESIDENTE MUNICIPAL

SÍNDICO MUNICIPAL

TESORERO MUNICIPAL

CONTRALOR MUNICIPAL

"Bajo protesta de decir verdad, declaramos que este reporte y sus notas son razonablemente correctos, y son responsabilidad del emisor."